

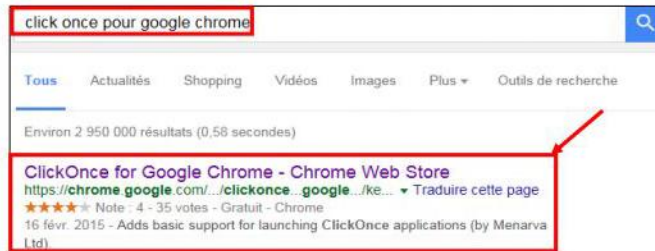
L'appli se lance et se met à jour à l'aide d'un navigateur internet.

Le navigateur naturel est **Internet Explorer**, version 7 minimum.

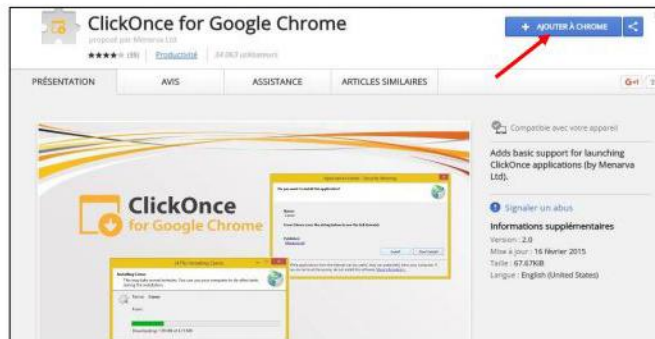


Il est également possible d'utiliser le navigateur **Chrome à condition d'avoir téléchargé l'extension « ClickOnce for Google Chrome ».**

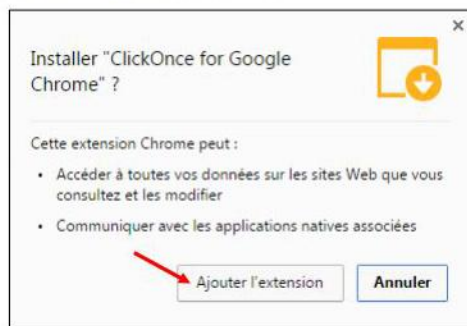
Pour télécharger **ClickOnce for Google Chrome**, saisir dans la barre de recherche de la page internet cet intitulé et sélectionner le lien présenté ci-dessous :



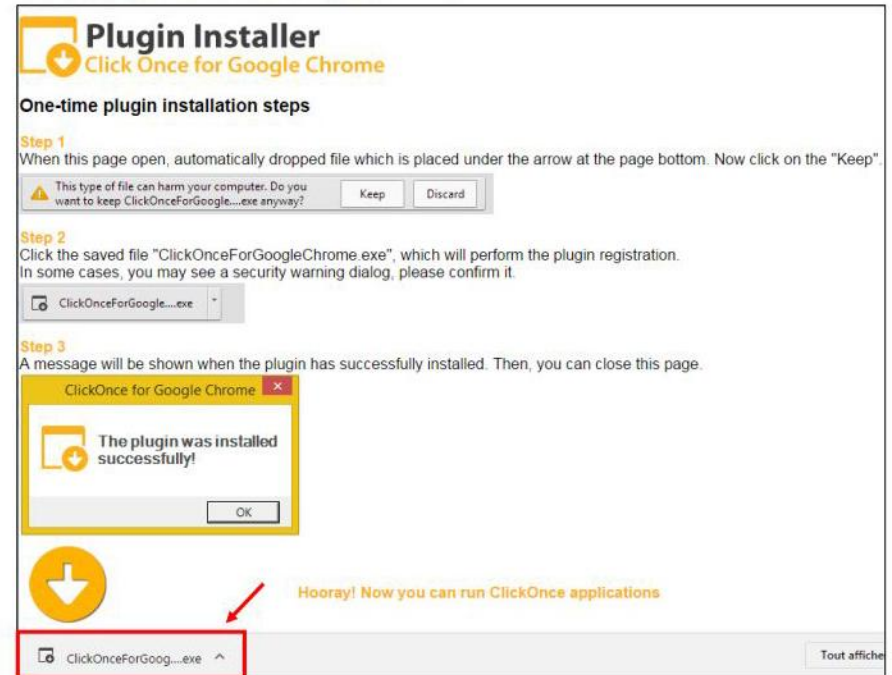
Sur la page qui s'affiche, cliquer sur « **Ajouter à Chrome** » (onglet bleu en haut à droite) :



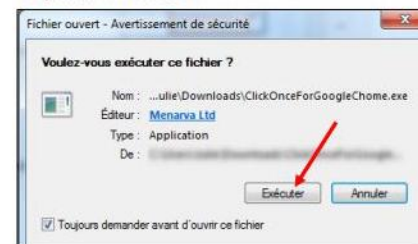
Un encadré apparaît : cliquer sur « **Ajouter l'extension** ».



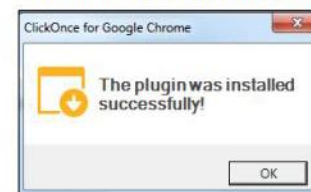
Cliquer sur le fichier qui apparaît en bas de l'écran :



Cliquer sur « **Exécuter** »



Un encadré apparaît, témoignant du succès du téléchargement



On peut désormais lancer le produit avec Google Chrome comme navigateur par défaut.